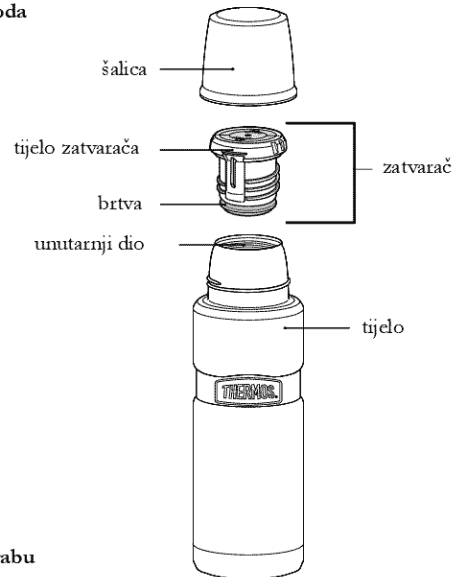


Zahvaljujemo na kupnji proizvoda Thermos®. Molimo pročitajte ovaj priručnik prije upotrebe. Nakon što ga pročitate, molimo vas sačuvajte ga za ubuduće.

Shema proizvoda



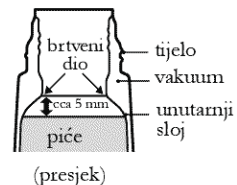
Upute za uporabu

1) Otvaranje

Otvorite šalicu i zatvarač u smjeru suprotnom od kazaljke na satu.

2) Punjenje

Napunite do visine kao što je prikazano na slici. Ako se prepuni, piće se može prolići tijekom zatezanja zatvarača. Kako biste postigli bolje rezultate, prethodno zagrijte/ohladite termosicu toplom/hladnom vodom otprilike 1 minutu.

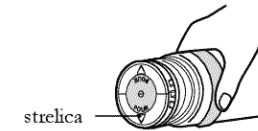
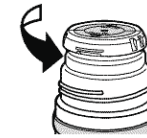


3) Zatvaranje

Zategnite zatvarač okretanjem u smjeru kazaljke na satu. Nemojte naginjati termosicu dok zatežete zatvarač jer može doći do prolijevanja pića i oparivanja. Zatvorite šalicu tako da je stavite na termosicu i okrenete u smjeru kazaljke na satu.

4) Nalijevanje pića

1) Postavite termosicu u vertikalni položaj i 2) Nalijevajte piće u smjeru strelice. (U okrenute zatvarač prema slici za jedan slučaj nalijevanja mimo smjera strelice, okretaj. (Ako zatvarač popustite više, može mlaz pića je raspršen.) ispasti tijekom nalijevanja.)




Održavanje

- Prije prve uporabe i nakon svake upotrebe termosicu uvijek operite mlakom vodom i ostavite da se temeljito osuši. Čuvajte s otvorenim zatvaračem.
- Za čišćenje možete koristiti neutralan neabrazivan deterdžent, bjelilo na bazi kisika (osim vanjskog dijela tijela termosice i zatvarača).
- Vanjsku stijenku termosice s površinskom obradom (boja, lak, print) očistite samo vlažnom krpicom.
- Jednom godišnje provjerite nepropusnost termosice, po potrebi zamijenite istrošene dijelove novima – vidi poglavlje Rezervni dijelovi.

Sigurnosne upute

- ✗ Nije prikladno za gazirana pića, sipani čaj i kvađljiva pića kao što su mlijeko, mliječni napici, pulpa,
- ✗ ne koristite termosicu ako je unutarnji sloj oštećen i piće uđe između stijenki termosice ili ako termosica izgubi svoja izolacijska svojstva,
- ✗ ne koristite oštre predmete, ne ostavljajte tijelo termosice u vodi,
- ✗ ne stavljajte na užarene površine, ne stavljajte u mikrovalnu pećnicu,
- ✗ ne koristite razjediivač, benzin, žicu za suđe, prašak za čišćenje,
- ✗ ulja, sredstva za čišćenje ili kreme mogu oštetiti završni sloj tijela termosice,
- ✗ ne koristite bjelilo na vanjskom dijelu tijela termosice, ne sterilizirajte kuhanjem,
- ✗ nije namijenjeno djeci mlađoj od tri godine, u slučaju vrućeg napitka ne davati djeci,
- ✗ **nije prikladno za perilicu posuđa.**
- ✓ Koristite samo za piće.



Specifikacija

Zapremina: 470 ml

1,2 l; 2,0 l



*Učinkovitost izolacije je izražena u satima. Mjeri se vrijeme tijekom kojeg se temperatura napitka mijenja od početne do konačne vrijednosti, a temperatura okoline je 20°C. Keeps Hot: početna temperatura 95°C, konačna temperatura 49°C. Keeps Cold: početna temperatura 1°C, konačna temperatura 13°C.

Rezervni dijelovi

Zatvarač i šalica su dijelovi koji se babaju – redovito provjeravajte jesu li dijelovi istrošeni i po potrebi ih zamijenite novima.

Rezervni dijelovi: 1) šalica; 2) zatvarač sa brtvom

Rezervne dijelove možete naručiti na www.thermos.hr ili kod svog prodavatelja.

Kontakt

Autorizirani distributer Thermos:

Nisen s.l.o.

Web stranica: www.thermos.hr

