

Mountain (FFX)

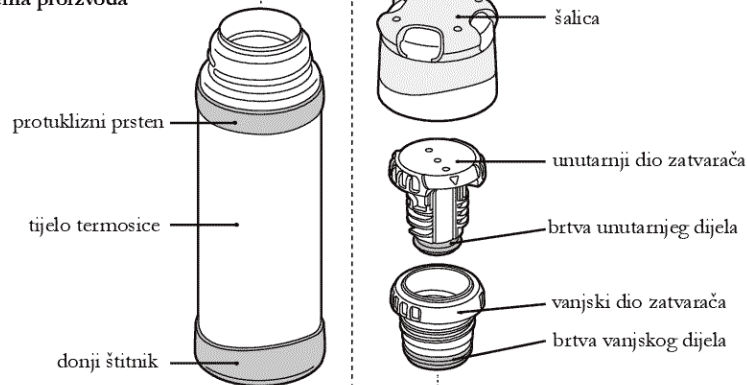
Kod: 15007x, 1500Bx, 15006x

Vakuumski izolirana boca od nehrđajućeg čelika za ekstremne uvjete

HR

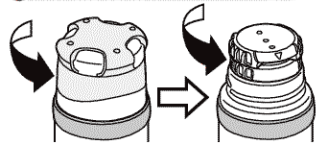
Hvala vam što ste kupili proizvod brenda Thermos®. Prije uporabe pročitajte ovu uputu. Nakon čitanja, sačuvajte je za buduće potrebe.

Shema proizvoda

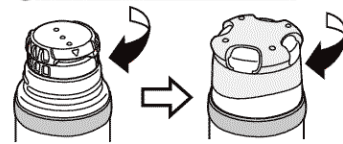


Upute za uporabu

1 Otvaranje

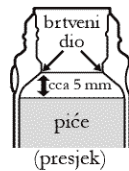


2 Otvaranje



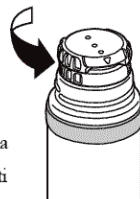
3 Punjenje

Napunite do visine kao što je prikazano na slici. Ako se prepuni, piće se može proliti tijekom zatezanja zatvarača. Kako biste postigli bolje rezultate izolacije, prethodno zagrijte / ohladite termosicu s toplom / hladnom vodom cca 1 min.

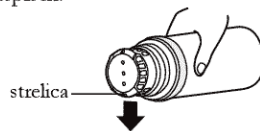


4 Nalijevanje

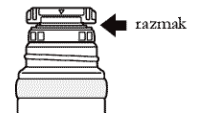
1) Postavite termosicu u vertikalni položaj i okrenite unutarnji dio zatvarača prema slici za pola okretaja. Ako unutarnji dio zatvarača popustite više, može ispasti tijekom nalijevanja. Nemojte popuštati vanjski dio zatvarača zajedno s unutarnjim dijelom zatvarača.



2) Nalijevajte piće u smjeru strelice. U slučaju nalijevanja mimo smjera strelice, mlaz pića može biti raspršen.



Između unutarnjeg i vanjskog dijela zatvarača postoji razmak. Razmak osigurava da ne dođe do popuštanja vanjskog dijela zatvarača prilikom otvaranja unutarnjeg dijela zatvarača.



Održavanje

- Prije prve uporabe i nakon svake uporabe termosicu uvijek operite mlakom vodom i ostavite da se temeljito osuši. Čuvajte s otvorenim zatvaračem.
- Za čišćenje možete koristiti neutralan neabrazivan deterdžent, bjelilo na bazi kisika (osim vanjskog dijela tijela termosice i zatvarača).
- Jednom godišnje provjerite nepropusnost termosice, po potrebi zamijenite istrošene dijelove novima – vidi poglavlje Rezervni dijelovi.
- Uklonite protuklizni prsten i donju zaštitu prije pranja. Ako ispod njih ostane voda, nisu dovoljno pripijeni uz tijelo termosice.

Sigurnosne upute

- ✗ Nije prikladno za gazirana pića, sipani čaj i kvarljiva pića kao što su mlijeko, mliječni napici, pulpa,
- ✗ ne koristite termosicu ako je unutarnji sloj oštećen i piće uđe između stijenki termosice ili ako termosica izgubi svoja izolacijska svojstva,
- ✗ ne koristite oštre predmete, ne ostavljajte tijelo termosice u vodi,
- ✗ ne stavljajte na užarene površine, ne stavljajte u mikrovalnu pećnicu,
- ✗ ne koristite razjedičavač, benzin, žicu za suđe, prašak za čišćenje,
- ✗ ulja ili kreme mogu oštetiti završni sloj tijela termosice,
- ✗ ne koristite bjelilo na vanjskom dijelu tijela termosice, ne sterilizirajte kuhanjem,
- ✗ nije namijenjeno djeci mlađoj od tri godine, u slučaju vrućeg napitka ne davati djeci,
- ✗ tijelo termosice s površinskom obradom (slike, boja) nije prikladno za perilicu posuđa,
- ✗ ne držite termosicu naopako samo za donji štitić, termosica bi mogla iskliznuti.
- ✓ Koristite samo za piće.



Tehnički podaci

Zapremina: 500 / 750 / 900 ml

Keeps Cold*: nakon 6 sati manje od 10/10/9 °C

Težina: 0,28 / 0,36 / 0,39 kg

Keeps Hot*: nakon 6 sati više od 77/78/80 °C

Dimenzije: visina – 23,5 / 26 / 30 cm
promjer – 7 / 8 / 8 cm

*Izolacijski performans naveden je u stupnjevima. Temperatura okoline je 20 °C ± 2 °C. Keeps Hot: početna temperatura 95 °C ± 1 °C, Keeps Cold početna temperatura 4 °C ± 1 °C.

Rezervni dijelovi

Zatvarač i brtve su dijelovi koji se babaju – otpornike jednom godišnje provjerite jesu li dijelovi istrošeni i po potrebi ih zamijenite novima.

Rezervni dijelovi: 1) šalica; 2) zatvarač; 3) protuklizni prsten; 4) donji štitić; 5) brtve

Rezervne dijelove možete naručiti na www.thermos.hr ili kod svog prodavatelja.

Kontakt

Autorizirani distributer Thermos:

Nisen s.r.o.

web stranica: www.thermos.hr

