

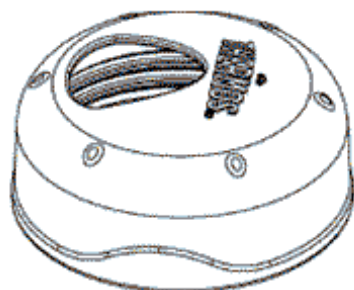
Thermos Baby Stupanj 1 – Mekani usnik za termo bocu za bebu BS 535 za djecu od 6 mjeseci

- mekani usnik – duđa za bocu je ugodna za desni
- ergonomski držač termo boce može se ukloniti
- usnik se jednostavno pere
- zahvaljujući posebnom ventilu, tekućina neće se proliti ni u jednom položaju



Preporuke za čišćenje

Prije prve uporabe i nakon svake uporabe isperite sve dijelove toplom sapunicom, a zatim ih operite čistom toplom vodom i ostavite da se osuše. Prilikom sklapanja i rasklapanja usnika postupajte prema slici.



(1)
zatvarač

Za čišćenje NE koristite bjelila ili sredstva za čišćenje koja sadrže klor!

Za čišćenje NE koristite abrazivna sredstva za čišćenje (pijesak, žicu za suđe) jer mogu oštetiti površinu pojedinih dijelova.

Svi su dijelovi namijenjeni za pranje u perilici posuđa (maksimalno 65 °C), no za najbolje rezultate preporučuje se ručno pranje.

Upute za uporabu

Umetnite ventil (3) u donji dio mekanog usnika (2) i gurnite ga da se uklopi.

Sklop (3) i (2) umetnite i gurnite u zatvarač (1) s donje strane.

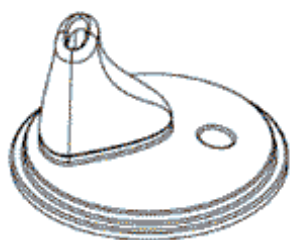
Termosicu napunite napitkom odgovarajuće temperature.

Stavite zatvarač (1) na termosicu i zategnite ga.

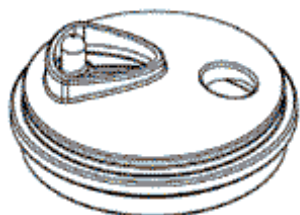
Neppravilno postavljeni ili istrošeni usnik (2) može uzrokovati propusnost termosice.

Redovito provjeravajte sve dijelove. Ukoliko su oštećeni ili istrošeni, zamijenite sklop zatvarača novim.

Prije davanja djetetu uvijek provjerite sigurnu temperaturu napitka u termosici!



(2)
usnik



(3)
ventil